


Actividades para las vacaciones de invierno

Diviértete durante estas vacaciones de invierno con estas creativas actividades. Corta las tarjetas y ponlas en una jarra para que los niños elijan. ¡Traten de hacer 10 antes de que termine el año!



CORREO TRADICIONAL

Elige a un amigo o familiar y escríbele una carta a la antigua. Utiliza un bolígrafo, papel, sobre, sello y tu mente, ¡nada de computadoras! Asegúrate de pedirles que te respondan antes de dejar tu carta en el buzón.



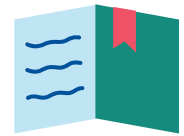
BOLETÍN FAMILIAR

Elabora y envía un boletín familiar. Puede ser digital o simplemente en papel. Incluye una variedad de cosas: noticias, entrevistas, historia, recetas y más.



AGRADECIMIENTO

Piensa en tres cosas por las que estás agradecido. Describe a ti mismo o a otra persona por qué valoras estas cosas.



UN RETO DE AMABILIDAD

Piensa en una forma en la que tu familia pueda demostrarse amabilidad entre ustedes esta semana. ¿Cómo pueden ayudarse unos a otros o mejorar el día



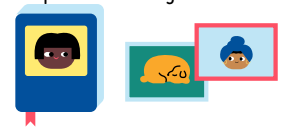
CAJA DE REGALO COMUNITARIA

Decora una caja de cartón grande. Úsala para almacenar regalos para organizaciones benéficas locales. ¡Agrega juguetes para donar, comida para regalar y más!




ÁLBUM DE FOTOS FAMILIAR

Tómense un tiempo juntos para seleccionar sus mejores fotos familiares y súbanlas a un álbum digital o agréguelas a un álbum. Escojan un tema o simplemente elijan sus favoritas.




¿QUÉ PUEDES DAR?

Haz una lista de cosas que puedes regalar, como cosas, dinero, habilidades, tiempo o amor. Averigua a quién regalarle esas cosas.



PENSANDO EN LAS TRADICIONES

Escribe tus tradiciones familiares o personales para las fiestas. ¿Cuál disfrutas más? ¿Hay otras nuevas tradiciones que te gustaría crear?



CELEBRA LA TEMPORADA

Colorea y recorta copos de nieve, flores, hojas y más para decorar tus ventanas y celebrar la temporada o un día festivo que tenga un gran significado para tu familia.



Pega esto en la jarra y marca una X cuando hagas una actividad

1

2

3

4

5

6

7

8

9

10


VIDEO CHAT CON UN MIEMBRO DE LA FAMILIA

Asegúrate de mantenerte en contacto con tu familia, especialmente con las personas mayores que son parte de tu vida. Hazles saber lo que sientes por ellos.



FLORES PARA SIEMPRE

Usa materiales de arte para crear un ramo de flores para un miembro de tu familia. Escribe una nota o haz un dibujo para acompañarla.



EXPLICAR LA EMPATÍA

¿Qué significa tener empatía? Escribe un poema, crea arte o haz un libro de imágenes que expresen tu punto de vista.



ECHA UNA MANO EN CASA

Pregúntale a un adulto cómo puedes ayudar durante 15 minutos. O pon un cronómetro y busca algo para limpiar, organizar o guardar hasta que la alarma suene.



COLLAGE PARA PEGAR EN LA NEVERA

Cada semana, pídele a un miembro de la familia que haga un collage de citas de familiares, amigos o personajes famosos, para pegar en la nevera. Puedes usar notas adhesivas o ponerte creativo con tus propias formas recortadas.



MENSAJES SECRETOS CON TINTA INVISIBLE

Encuentra dos pedazos de papel y coloca uno sobre el otro. Con un lápiz escribe aplicando tanta presión como puedas. La hoja de abajo tiene el mensaje secreto. Colorea con suavidad sobre ésta para verlo.




CREA UN JUEGO CON CARTÓN

Busca cartón y cualquier material de arte que tengas para construir un juego para tu familia.



LLAMA A UNA PERSONA MAYOR

Llama a un abuelo, un vecino o un amigo de la familia para ver cómo está y alegrarle el día. ¡Puedes contarle chistes!



ROSA, BOTÓN, ESPINA

Describe tu día a un miembro de la familia con algo que se ajuste a cada categoría: incluye algo positivo (rosa), algo esperanzador (botón) y algo difícil (espina). Túrnense para compartir la experiencia.



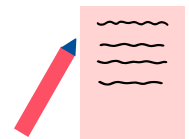
AVIONES DE PAPEL

Dobla papel para hacer aviones sin un modelo. Luego busca diferentes técnicas. ¿Cuáles vuelan más lejos?



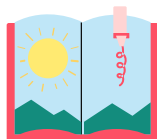
CARTA DE AGRADECIMIENTO

Practica tus habilidades de escritura escribiendo una nota de aprecio a tu maestro favorito. ¡Incluye también un dibujo!



DIBUJA TUS SENTIMIENTOS

Consigue algunos marcadores y papel y convierte tus emociones en arte. ¿De qué color es la alegría? ¿La tristeza? ¿El aburrimiento? ¿El amor?



AMOR POR TODAS PARTES

Colorea corazones de papel y recórtalos. Luego escribe mensajes en cada uno y colócalos en la casa para que los miembros de tu familia los encuentren.



¡FIESTA DE BAILE!

¡Muévete al ritmo de tus canciones infantiles favoritas!

